

Er brævið lisið?



Trýstur tú á "Søgu" knappin, sær tú hvør hevur lisið brævið og nær.

History		
Desktop • Mailbox • Message • History		
What	When	Who
Created	2004/11/4 12:35 PM	Gulakur Zachariasen
Sent	2004/11/4 12:35 PM	Gulakur Zachariasen
Read	2004/11/4 1:15 PM	Hanus í Roynd
Reply	2004/11/4 1:17 PM	Hanus í Roynd

Legg til merkis at títt navn stendur sum avsendari. Í FirstClass skipanini ber ikki til at vera ónevndur.

Cc. Verður brúkt, um tú vilt senda avrit av brævinum til annan móttakara.

Attachment: Verður brúkt til at senda viðfestar filur t.d. eina mynd ella eitt Word skjal. Trýst á Gennemse og vel filuna, ið tú vilt senda.

KT DEPILIN ◀

Hvussu striki eg brævið?

- 1 Far inn á brævið.
- 2 Trýst á rusksþannina.



The screenshot shows the KT DEPILIN interface. On the left is a sidebar with navigation options: Logout, Desktop, Mailbox, Contacts Folder, Calendar, Up One Level, Delete, New Message, Reply, Forward, and History. The main area displays a message from Gulakur Zachariasen to Hanus í Roynd, dated Thursday, November 4, 2004. The message content includes a greeting and a note about a meeting.

Hvat eru knapparnir til?

Two columns of icons representing various functions in the KT DEPILIN interface. The left column includes: Logga av, Skrivborð, Adressubók, Kalendari, Eitt stig upp, Vís strikaði skjøl, Leita, Rættindi, Nýggja mappu, Viðfesti, and Hjálp. The right column includes: Logga av, Yvirlit, Hvør er inni?, Kjatt, Ásetingar, Vís strikaði skjøl, Leita, Nýggja mappu, Viðfesti, and Hjálp.

Best er at skriva sum minst, tá ið tú skalt leita.

Skrivar tú t.d. *annfin*, men viðkomandi eitur *anfinn*, so finnur tú hann ikki. Men skrivar tú *anf*, so finnur tú hann.

Hinvegin kanst tú eisini fáa ov nógv svar. Hugsa tær øll tey sum hava *an* í navninum.

Post- og ráðstevnuskipanin
há skúlaverkinum

SAMHØLL ◀

Stutt vegleiðing til kagan (browsaran)

KT DEPILIN ◀

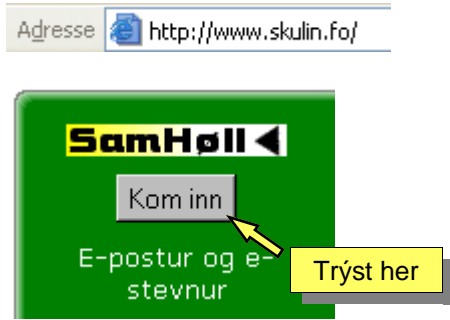
Hoyvíksvegur 72
FO-100 Tórshavn

Telefon: 32 12 20
Fax: 32 12 60

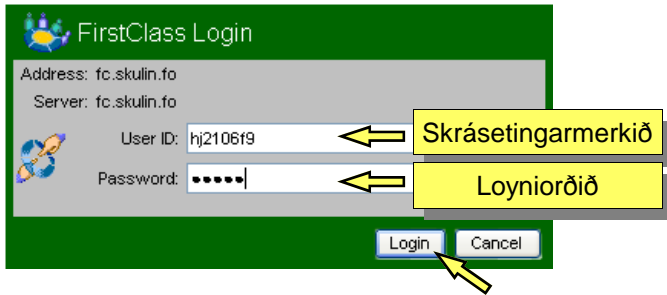
E-post: KT-depilin@skulin.fo



Hvussu sleppi eg inn?



Skriva skrásetingarkerkið og loyniorðið og trýst á Login

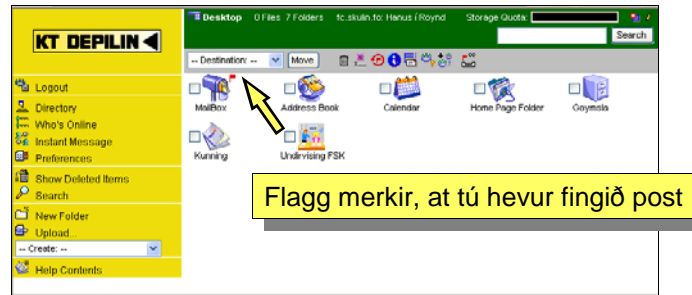


Skrásetingarkerkið er samansett av forbókstøvum í for- og eftirnavni, føðidato, einum tilvildarliðum bókstavi og einum tali – ólíka hjá mannfólki, líka hjá konufólki. Dømi: hj2106f9 = Hans Jacobsen f. 21/6

Loyniorðið er fyra tekn har annað ella triðja tekn er eitt tal.

Gev gætur: Oftani taka fólk feil av o og 0 ella i og 1(ell) og 1(eitt). Tá so er, sleppa tey ikki inn, men mugu royna aftur.

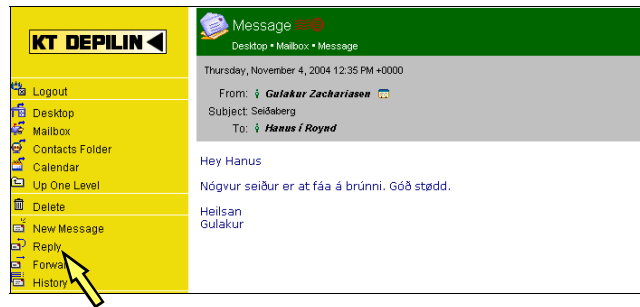
Havi eg fingið post?



Trýst á Mailbox
Trýst á brævið, ið flaggar,

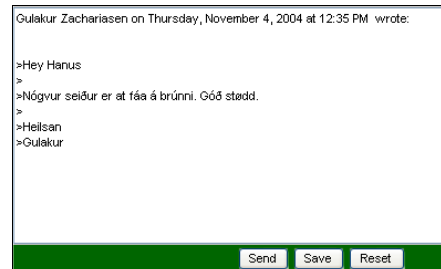
<input checked="" type="checkbox"/>	Name	Size	Subject	Last Modified
<input type="checkbox"/>	Hanus í Roynd	1K	seiðaberg	2004/11/16 12:04 PM

og brævið letist upp.



Vilt tú svara brævinum, trýst so á Reply.

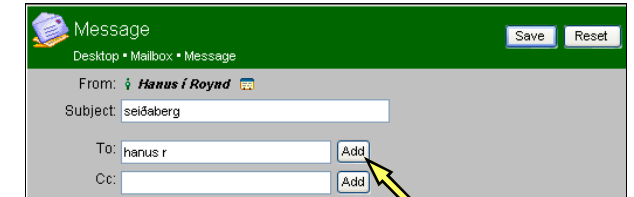
Nú verður nýtt bræv gjørt, har avrit av uppruna-tekstinum er í. Hesin kann strikast.



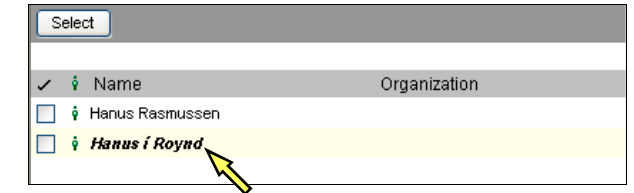
Skriva svarið og trýst á Send

Hvussu geri eg eitt bræv?

- 1 Trýst á Create og vel Message
- 2 Skriva evnið
- 3 Skriva navn á móttakara ella part av navninum
- 4 Trýst á "Add"



- 5 Trýst á navnið fyri at velja móttakara



- 6 Skriva tekstin
- 7 Trýst á Send



Góð ráð

Um tú skalt skriva eitt langt bræv, er best at goyma tað so hvørt, sum tú skrivar. Trýst á Save knappin.

